قال تعالى

ن والقلم وما يسطرون

مذكرة

تعليم الكتابة الصحيحة

رسم وكتابة الحروف والأرقام (عربي . إنجليزي)

لأطفال الروضة والحضانة

الطالب :

كتابة وإعداد الخطاط : أحمد عزام

Azzam_designer
Ahmed Azzam
+966503198542

Riyadh, Saudi Arabia
00201002839015 / +966503198542
Hazem15azzam@gmail.com

أساسيات هامة جدًا قبل تعلُم الطفل الكتابة بداية من الروضة وحتى الصف الثالث الابتدائي

1 مَسْك القلم
2 تليين عضلات اليد
3 الاهتمام بالسطر
4 الأسهم والنقاط

١- مَسْك القلم :
تأكد تمامًا أن الطفل يمسك القلم بالطريقة الصحيحة لأنه إذا كان فيها خطأ أو خلل تصبح عائقًا كبيرًا في تحسن كتابة وخط الطفل . والمسكة الصحيحة للقلم هي باليد اليُمنى ويكون القلم بين الإصبع الإبهام والسبابة ويستند القلم على الإصبع الأوسط .

٢- تليين عضلات يد الطفل :
يجب عدم إكراه الطفل على الكتابة بل تعويده وتحفيزه بأقلام رصاص وألوان خشبية لتلوين بعض الرسومات والخطوط العشوائية والمنظمة حتى نتمكن من فك وتعويد وتحريك وتليين عضلات اليد على مسكة القلم الصحيحة .

٣- الاهتمام بالسطر :
إذا استجاب الطفل لكتابة الحروف فأول شيئ يجب معرفته هو السطر ويعتبر السطر مهم جدًا لأنه الطريق الذي يضبط الكتابة ليعرف الطفل من خلاله الحروف النازلة والصاعدة والمستقرة على السطر . ويجب على المعلم رسم سطر قبل تعليم الأطفال الكتابة .

٤- الأسهم والنقاط :
في البداية يقلد الطفل شكل الحروف ولتعويده على هذا يجب رسم الحروف بطريقة الحروف المنقطة ليتمكن من الكتابة بطريقة صحيحة من أين يبدأ وأين ينتهي عن طريق الأسهم الموضحة لكل حرف بالإعادة عليها ليسهل عليه إعادة الكتابة مع التحفيز المستمر للطفل حتى لا يمل .

ولي الأمر .. المعلمة الفاضلة ...

الاهتمام والمتابعة للطفل بهذه الأساسيات تساعده على الكتابة الصحيحة والخط الجميل أهم ما يواجه أطفالنا في مستقبلهم .

تعليم المملكة

https://eduksa.net | https://eduksa.net/lms.resourceItemShow.288

eduksa.net | RESOURCE #288 | TRACK 0ffbbbec541adf54

التاريخ / /

حرف الألف بخط النسخ

* يجب متابعة الطفل حتى يرسم الحرف تبعًا للأسهم ونقطة البداية .
* التأكد من مسك القلم بطريقة صحيحة والكتابة ببطء.
* مراعاة موضع الحرف على السطر ونزول جزء من بعض الحروف .
* تكون الكتابة على السطر وليست داخل المربع .

لون الحرف

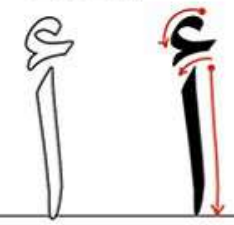

السطر

أ	ـا	أ	ـأ	أ	ـا	أ

ملاحظات المعلم : **ملاحظات ولى الأمر :**

أعد الرسم :



أ ب ت ث ج ح خ د ذ ر ز س ش ص ض

ط ظ ع غ ف ق ك ل م ن و ه ي

تعليم المملكة

https://eduksa.net | https://eduksa.net/lms.resourceItemShow.288

eduksa.net | RESOURCE #288 | TRACK 0ffbbbec541adf54

حرف التاء والثاء بخط النسخ

التاريخ / /

* يجب متابعة الطفل حتى يرسم الحرف تبعا للأسهم ونقطة البداية .
* التأكد من مسك القلم بطريقة صحيحة والكتابة ببطء.
* مراعاة موضع الحرف على السطر ونزول جزء من بعض الحروف .
* تكون الكتابة على السطر وليست داخل المربع .

نلون الحرف

ت ت

السطر

ت	تـ	ث	ثـ	ت	تـ	ث
ت	تـ	ث	ثـ	ت	تـ	ث
ت	تـ	ث	ثـ	ت	تـ	ث
ت	تـ	ث	ثـ	ت	تـ	ث
ت	تـ	ث	ثـ	ت	تـ	ث

ملاحظات المعلم : **ملاحظات ولى الأمر :**

حرف الباء بخط النسخ

التاريخ / /

* يجب متابعة الطفل حتى يرسم الحرف تبعا للأسهم ونقطة البداية .
* التأكد من مسك القلم بطريقة صحيحة والكتابة ببطء.
* مراعاة موضع الحرف على السطر ونزول جزء من بعض الحروف .
* تكون الكتابة على السطر وليست داخل المربع .

نلون الحرف

ب ب

السطر

ب	بـ	ب	بـ	ب	بـ	ب
ب	بـ	ب	بـ	ب	بـ	ب
ب	بـ	ب	بـ	ب	بـ	ب
ب	بـ	ب	بـ	ب	بـ	ب
ب	بـ	ب	بـ	ب	بـ	ب

ملاحظات المعلم : **ملاحظات ولى الأمر :**

تعليم المملكة
https://eduksa.net | https://eduksa.net/lms.resourceItemShow.288
eduksa.net | RESOURCE #288 | TRACK 0ffbbbec541adf54

حرفي الدال والذال بخط النسخ

التاريخ / /

* يجب متابعة الطفل حتى يرسم الحرف تبعًا للأسهم ونقطة البداية .
* التأكد من مسك القلم بطريقة صحيحة والكتابة ببطء.
* مراعاة موضع الحرف على السطر ونزول جزء من بعض الحروف .
* تكون الكتابة على السطر وليست داخل المربع .

نلون الحرف

السطر د د

د	ذ	د	ذ	د	ذ	د
د	ذ	د	ذ	د	ذ	د
د	ذ	د	ذ	د	ذ	د
د	ذ	د	ذ	د	ذ	د

ملاحظات المعلم :

ملاحظات ولى الأمر :

حروف الجيم والحاء والخاء بخط النسخ

التاريخ / /

* يجب متابعة الطفل حتى يرسم الحرف تبعًا للأسهم ونقطة البداية .
* التأكد من مسك القلم بطريقة صحيحة والكتابة ببطء.
* مراعاة موضع الحرف على السطر ونزول جزء من بعض الحروف .
* تكون الكتابة على السطر وليست داخل المربع .

نلون الحرف

السطر ج ج

ج	جـ	ح	حـ	خ	خـ	ج
ج	جـ	ح	حـ	خ	خـ	ج
ج	جـ	ح	حـ	خ	خـ	ج
ج	جـ	ح	حـ	خ	خـ	ج

ملاحظات المعلم :

ملاحظات ولى الأمر :

تعليم المملكة

https://eduksa.net | https://eduksa.net/lms.resourceItemShow.288

eduksa.net | RESOURCE #288 | TRACK 0ffbbbec541adf54

حرفي السين والشين بخط النسخ

التاريخ / /

* يجب متابعة الطفل حتى يرسم الحرف تبعًا للأسهم ونقطة البداية .
* التأكد من مسك القلم بطريقة صحيحة والكتابة ببطء.
* مراعاة موضع الحرف على السطر ونزول جزء من بعض الحروف .
* تكون الكتابة على السطر وليست داخل المربع .

نلون الحرف

السطر

س ش

س	سـ	ش	شـ	س	شـ	س

ملاحظات المعلم : **ملاحظات ولى الأمر :**

حرفي الراء والزاي بخط النسخ

التاريخ / /

* يجب متابعة الطفل حتى يرسم الحرف تبعًا للأسهم ونقطة البداية .
* التأكد من مسك القلم بطريقة صحيحة والكتابة ببطء.
* مراعاة موضع الحرف على السطر ونزول جزء من بعض الحروف .
* تكون الكتابة على السطر وليست داخل المربع .

نلون الحرف

السطر

ر ز

ر	ز	ر	ز	ر	ز	ر

ملاحظات المعلم : **ملاحظات ولى الأمر :**

تعليم المملكة
https://eduksa.net | https://eduksa.net/lms.resourceItemShow.288
eduksa.net | RESOURCE #288 | TRACK 0ffbbbec541adf54

حرفي الطاء والظاء بخط النسخ

التاريخ / /

* يجب متابعة الطفل حتى يرسم الحرف تبعًا للأسهم ونقطة البداية .
* التأكد من مسك القلم بطريقة صحيحة والكتابة ببطء.
* مراعاة موضع الحرف على السطر ونزول جزء من بعض الحروف .
* تكون الكتابة على السطر وليست داخل المربع .

نلون الحرف

السطر

ط ظ

ظ	ط	ط	ظ	ظ	ط	ط
ظ	ط	ط	ظ	ظ	ط	ط
ظ	ط	ط	ظ	ظ	ط	ط
ظ	ط	ط	ظ	ظ	ط	ط

ملاحظات المعلم :

ملاحظات ولى الأمر :

حرفي الصاد والضاد بخط النسخ

التاريخ / /

* يجب متابعة الطفل حتى يرسم الحرف تبعًا للأسهم ونقطة البداية .
* التأكد من مسك القلم بطريقة صحيحة والكتابة ببطء.
* مراعاة موضع الحرف على السطر ونزول جزء من بعض الحروف .
* تكون الكتابة على السطر وليست داخل المربع .

لون

السطر

ص ض

ض	ضـ	ص	ضـ	ض	صـ	ص
ض	ضـ	ص	ضـ	ض	صـ	ص
ض	ضـ	ص	ضـ	ض	صـ	ص
ض	ضـ	ص	ضـ	ض	صـ	ص

ملاحظات المعلم :

ملاحظات ولى الأمر :

تعليم المملكة

https://eduksa.net | https://eduksa.net/lms.resourceItemShow.288

eduksa.net | RESOURCE #288 | TRACK 0ffbbbec541adf54

حرف الفاء بخط النسخ

التاريخ / /

* يجب متابعة الطفل حتى يرسم الحرف تبعا للأسهم ونقطة البداية .
* التأكد من مسك القلم بطريقة صحيحة والكتابة ببطء.
* مراعاة موضع الحرف على السطر ونزول جزء من بعض الحروف .
* تكون الكتابة على السطر وليست داخل المربع .

نلون الحرف

السطر

ف	فـ	ف	فـ	ف	فـ	ف
ف	فـ	ف	فـ	ف	فـ	ف
ف	فـ	ف	فـ	ف	فـ	ف
ف	فـ	ف	فـ	ف	فـ	ف

ملاحظات المعلم : **ملاحظات ولى الأمر :**

حرفي العين والغين بخط النسخ

التاريخ / /

* يجب متابعة الطفل حتى يرسم الحرف تبعا للأسهم ونقطة البداية .
* التأكد من مسك القلم بطريقة صحيحة والكتابة ببطء.
* مراعاة موضع الحرف على السطر ونزول جزء من بعض الحروف .
* تكون الكتابة على السطر وليست داخل المربع .

نلون الحرف

السطر

ع	عـ	غ	غـ	ع	عـ	غ
ع	عـ	غ	غـ	ع	عـ	غ
ع	عـ	غ	غـ	ع	عـ	غ
ع	عـ	غ	غـ	ع	عـ	غ

ملاحظات المعلم : **ملاحظات ولى الأمر :**

تعليم المملكة
https://eduksa.net | https://eduksa.net/lms.resourceItemShow.288
eduksa.net | RESOURCE #288 | TRACK 0ffbbbec541adf54

حرف الكاف بخط النسخ

التاريخ / /

* يجب متابعة الطفل حتى يرسم الحرف تبعًا للأسهم ونقطة البداية .
* التأكد من مسك القلم بطريقة صحيحة والكتابة ببطء.
* مراعاة موضع الحرف على السطر ونزول جزء من بعض الحروف .
* تكون الكتابة على السطر وليست داخل المربع .

نلون الحرف

السطر ك ك ك ك

ك	ك	ك	ك	ك	ك	ك
ك	ك	ك	ك	ك	ك	ك
ك	ك	ك	ك	ك	ك	ك
ك	ك	ك	ك	ك	ك	ك

ملاحظات المعلم : **ملاحظات ولى الأمر :**

حرف القاف بخط النسخ

التاريخ / /

* يجب متابعة الطفل حتى يرسم الحرف تبعًا للأسهم ونقطة البداية .
* التأكد من مسك القلم بطريقة صحيحة والكتابة ببطء.
* مراعاة موضع الحرف على السطر ونزول جزء من بعض الحروف .
* تكون الكتابة على السطر وليست داخل المربع .

نلون الحرف

السطر ق ق

ق	ق	ق	ق	ق	ق	ق
ق	ق	ق	ق	ق	ق	ق
ق	ق	ق	ق	ق	ق	ق
ق	ق	ق	ق	ق	ق	ق

ملاحظات المعلم : **ملاحظات ولى الأمر :**

تعليم المملكة
https://eduksa.net | https://eduksa.net/lms.resourceItemShow.288
eduksa.net | RESOURCE #288 | TRACK 0ffbbbec541adf54

حرف الميم بخط النسخ

التاريخ / /

* يجب متابعة الطفل حتى يرسم الحرف تبعًا للأسهم ونقطة البداية .
* التأكد من مسك القلم بطريقة صحيحة والكتابة ببطء.
* مراعاة موضع الحرف على السطر ونزول جزء من بعض الحروف .
* تكون الكتابة على السطر وليست داخل المربع .

نلون الحرف

السطر

م م م م م م م

م م م م م م م

م م م م م م م

م م م م م م م

ملاحظات المعلم : **ملاحظات ولى الأمر :**

حرف اللام بخط النسخ

التاريخ / /

* يجب متابعة الطفل حتى يرسم الحرف تبعًا للأسهم ونقطة البداية .
* التأكد من مسك القلم بطريقة صحيحة والكتابة ببطء.
* مراعاة موضع الحرف على السطر ونزول جزء من بعض الحروف .
* تكون الكتابة على السطر وليست داخل المربع .

نلون الحرف

السطر

ل ل ل ل ل ل ل

ل ل ل ل ل ل ل

ل ل ل ل ل ل ل

ل ل ل ل ل ل ل

ملاحظات المعلم : **ملاحظات ولى الأمر :**

تعليم المملكة

https://eduksa.net | https://eduksa.net/lms.resourceItemShow.288

eduksa.net | RESOURCE #288 | TRACK 0ffbbbec541adf54

حرف الواو بخط النسخ

التاريخ / /

* يجب متابعة الطفل حتى يرسم الحرف تبعًا للأسهم ونقطة البداية .
* التأكد من مسك القلم بطريقة صحيحة والكتابة ببطء.
* مراعاة موضع الحرف على السطر ونزول جزء من بعض الحروف .
* تكون الكتابة على السطر وليست داخل المربع .

نلون الحرف

السطر

و و و و و و و

ملاحظات المعلم :

ملاحظات ولى الأمر :

حرف النون بخط النسخ

التاريخ / /

* يجب متابعة الطفل حتى يرسم الحرف تبعًا للأسهم ونقطة البداية .
* التأكد من مسك القلم بطريقة صحيحة والكتابة ببطء.
* مراعاة موضع الحرف على السطر ونزول جزء من بعض الحروف .
* تكون الكتابة على السطر وليست داخل المربع .

نلون الحرف

السطر

ن ـنـ ن ـنـ ن ـنـ ن

ملاحظات المعلم :

ملاحظات ولى الأمر :

تعليم المملكة

https://eduksa.net | https://eduksa.net/lms.resourceItemShow.288

eduksa.net | RESOURCE #288 | TRACK 0ffbbbec541adf54

حرف الهاء بخط النسخ

التاريخ / /

* يجب متابعة الطفل حتى يرسم الحرف تبعًا للأسهم ونقطة البداية .
* التأكد من مسك القلم بطريقة صحيحة والكتابة ببطء.
* مراعاة موضع الحرف على السطر ونزول جزء من بعض الحروف .
* تكون الكتابة على السطر وليست داخل المربع .

نلون الحرف

السطر

ي ي

ي يـ ي يـ ي يـ ي

ي ي ي ي ي ي ي

ي ي ي ي ي ي ي

ي ي ي ي ي ي ي

ملاحظات المعلم : **ملاحظات ولى الأمر :**

حرف الهاء بخط النسخ

التاريخ / /

* يجب متابعة الطفل حتى يرسم الحرف تبعًا للأسهم ونقطة البداية .
* التأكد من مسك القلم بطريقة صحيحة والكتابة ببطء.
* مراعاة موضع الحرف على السطر ونزول جزء من بعض الحروف .
* تكون الكتابة على السطر وليست داخل المربع .

نلون الحرف

السطر

هـ هـ

هـ ـه هـ ـه هـ ـه هـ

هـ هـ هـ هـ هـ هـ هـ

هـ هـ هـ هـ هـ هـ هـ

هـ هـ هـ هـ هـ هـ هـ

ملاحظات المعلم : **ملاحظات ولى الأمر :**

تعليم المملكة

https://eduksa.net | https://eduksa.net/lms.resourceItemShow.288

eduksa.net | RESOURCE #288 | TRACK 0ffbbbec541adf54

* يجب متابعة الطفل حتى يرسم الرقم تبعًا للأسهم ونقطة البداية مع مراعاة مسك القلم بطريقة صحيحة .
* الاهتمام بالسطر وشرحه للطفل ليعرف أهميتهُ في الكتابة .

2	٢
2 2 2 2	٢ ٢ ٢ ٢
2 2 2 2	٢ ٢ ٢ ٢
2 2 2 2	٢ ٢ ٢ ٢
2 2 2 2	٢ ٢ ٢ ٢

ملاحظات المعلم : **ملاحظات ولى الأمر :**

* يجب متابعة الطفل حتى يرسم الرقم تبعًا للأسهم ونقطة البداية مع مراعاة مسك القلم بطريقة صحيحة .
* الاهتمام بالسطر وشرحه للطفل ليعرف أهميتهُ في الكتابة .

1	١
1 1 1 1	١ ١ ١ ١
1 1 1 1	١ ١ ١ ١
1 1 1 1	١ ١ ١ ١
1 1 1 1	١ ١ ١ ١

ملاحظات المعلم : **ملاحظات ولى الأمر :**

تعليم المملكة
https://eduksa.net | https://eduksa.net/lms.resourceItemShow.288
eduksa.net | RESOURCE #288 | TRACK 0ffbbbec541adf54

* يجب متابعة الطفل حتى يرسم الرقم تبعًا للأسهم ونقطة البداية مع مراعاة مسك القلم بطريقة صحيحة .
* الاهتمام بالسطر وشرحه للطفل ليعرف أهميتهُ في الكتابة .

4	4	4	4	٤	٤	٤	٤
4	4	4	4	٤	٤	٤	٤
4	4	4	4	٤	٤	٤	٤
4	4	4	4	٤	٤	٤	٤

ملاحظات المعلم : **ملاحظات ولى الأمر :**

* يجب متابعة الطفل حتى يرسم الرقم تبعًا للأسهم ونقطة البداية مع مراعاة مسك القلم بطريقة صحيحة .
* الاهتمام بالسطر وشرحه للطفل ليعرف أهميتهُ في الكتابة .

3	3	3	3	٣	٣	٣	٣
3	3	3	3	٣	٣	٣	٣
3	3	3	3	٣	٣	٣	٣
3	3	3	3	٣	٣	٣	٣

ملاحظات المعلم : **ملاحظات ولى الأمر :**

تعليم المملكة
https://eduksa.net | https://eduksa.net/lms.resourceItemShow.288
eduksa.net | RESOURCE #288 | TRACK 0ffbbbec541adf54

* يجب متابعة الطفل حتى يرسم الرقم تبعًا للأسهم ونقطة البداية مع مراعاة مسك القلم بطريقة صحيحة .
* الاهتمام بالسطر وشرحه للطفل ليعرف أهميتهُ في الكتابة .

6	٦
6 6 6 6	٦ ٦ ٦ ٦
6 6 6 6	٦ ٦ ٦ ٦
6 6 6 6	٦ ٦ ٦ ٦
6 6 6 6	٦ ٦ ٦ ٦

ملاحظات المعلم :

ملاحظات ولى الأمر :

* يجب متابعة الطفل حتى يرسم الرقم تبعًا للأسهم ونقطة البداية مع مراعاة مسك القلم بطريقة صحيحة .
* الاهتمام بالسطر وشرحه للطفل ليعرف أهميتهُ في الكتابة .

5	٥
5 5 5 5	٥ ٥ ٥ ٥
5 5 5 5	٥ ٥ ٥ ٥
5 5 5 5	٥ ٥ ٥ ٥
5 5 5 5	٥ ٥ ٥ ٥

ملاحظات المعلم :

ملاحظات ولى الأمر :

تعليم المملكة
https://eduksa.net | https://eduksa.net/lms.resourceItemShow.288
eduksa.net | RESOURCE #288 | TRACK 0ffbbbec541adf54

* يجب متابعة الطفل حتى يرسم الرقم تبعًا للأسهم ونقطة البداية مع مراعاة مسك القلم بطريقة صحيحة .
* الاهتمام بالسطر وشرحه للطفل ليعرف أهميتهُ في الكتابة .

8	8	8	8	٨	٨	٨	٨
8	8	8	8	٨	٨	٨	٨
8	8	8	8	٨	٨	٨	٨
8	8	8	8	٨	٨	٨	٨

ملاحظات المعلم :

ملاحظات ولى الأمر :

* يجب متابعة الطفل حتى يرسم الرقم تبعًا للأسهم ونقطة البداية مع مراعاة مسك القلم بطريقة صحيحة .
* الاهتمام بالسطر وشرحه للطفل ليعرف أهميتهُ في الكتابة .

7	7	7	7	٧	٧	٧	٧
7	7	7	7	٧	٧	٧	٧
7	7	7	7	٧	٧	٧	٧
7	7	7	7	٧	٧	٧	٧

ملاحظات المعلم :

ملاحظات ولى الأمر :

تعليم المملكة
https://eduksa.net | https://eduksa.net/lms.resourceItemShow.288
eduksa.net | RESOURCE #288 | TRACK 0ffbbbec541adf54

* يجب متابعة الطفل حتى يرسم الرقم تبعًا للأسهم ونقطة البداية مع مراعاة مسك القلم بطريقة صحيحة .
* الاهتمام بالسطر وشرحه للطفل ليعرف أهميتهُ في الكتابة .

10	١٠
10 10 10 10	١٠ ١٠ ١٠ ١٠
10 10 10 10	١٠ ١٠ ١٠ ١٠
10 10 10 10	١٠ ١٠ ١٠ ١٠
10 10 10 10	١٠ ١٠ ١٠ ١٠

ملاحظات المعلم :

ملاحظات ولى الأمر :

* يجب متابعة الطفل حتى يرسم الرقم تبعًا للأسهم ونقطة البداية مع مراعاة مسك القلم بطريقة صحيحة .
* الاهتمام بالسطر وشرحه للطفل ليعرف أهميتهُ في الكتابة .

9	٩
9 9 9 9	٩ ٩ ٩ ٩
9 9 9 9	٩ ٩ ٩ ٩
9 9 9 9	٩ ٩ ٩ ٩
9 9 9 9	٩ ٩ ٩ ٩

ملاحظات المعلم :

ملاحظات ولى الأمر :

تعليم المملكة
https://eduksa.net | https://eduksa.net/lms.resourceItemShow.288
eduksa.net | RESOURCE #288 | TRACK 0ffbbbec541adf54

قال تعالى

ن والقلم وما يسطرون

مذكرة

الخط العربي

رسم وكتابة الحروف والكلمات
للصف الأول الابتدائي

الطالب :

كتابة وإعداد الخطاط : أحمد عزام

Azzam_designer
Ahmed Azzam
+966503198542

Riyadh, Saudi Arabia
00201002839015 / +966503198542
Hazem15azzam@gmail.com

https://eduksa.net | https://eduksa.net/lms.resourceItemShow.288
eduksa.net | RESOURCE #288 | TRACK 0ffbbbec541adf54
تعليم المملكة

أساسيات هامة جدًا قبل تعلُم الطفل الكتابة بداية من الروضة وحتى الصف الثالث الابتدائي

1 مَسْك القلم

2 تليين عضلات اليد

3 الاهتمام بالسطر

4 الأسهم والنقاط

١- مَسْك القلم :

تأكد تمامًا أن الطفل يمسك القلم بالطريقة الصحيحة لأنه إذا كان فيها خطأ أو خلل تصبح عائقًا كبيرًا في تحسن كتابة وخط الطفل . والمسكة الصحيحة للقلم هي باليد اليُمنى ويكون القلم بين الإصبع الإبهام والسبابة ويستند القلم على الإصبع الأوسط .

٢- تليين عضلات يد الطفل :

يجب عدم إكراه الطفل على الكتابة بل تعويده وتحفيزه بأقلام رصاص وألوان خشبية لتلوين بعض الرسومات والخطوط العشوائية والمنظمة حتى نتمكن من فك وتعويد وتحريك وتليين عضلات اليد على مسكة القلم الصحيحة .

٣- الاهتمام بالسطر :

إذا استجاب الطفل لكتابة الحروف فأول شيئ يجب معرفته هو السطر ويعتبر السطر مهم جدًا لأنه الطريق الذي يضبط الكتابة ليعرف الطفل من خلاله الحروف النازلة والصاعدة والمستقرة على السطر . ويجب على المعلم رسم سطر قبل تعليم الأطفال الكتابة .

٤- الأسهم والنقاط :

في البداية يقلد الطفل شكل الحروف ولتعويده على هذا يجب رسم الحروف بطريقة الحروف المنقطة ليتمكن من الكتابة بطريقة صحيحة من أين يبدأ وأين ينتهي عن طريق الأسهم الموضحة لكل حرف بالإعادة عليها ليسهل عليه إعادة الكتابة مع التحفيز المستمر للطفل حتى لا يمل .

ولي الأمر .. المعلمة الفاضلة ...

الاهتمام والمتابعة للطفل بهذه الأساسيات تساعده على الكتابة الصحيحة والخط الجميل أهم ما يواجه أطفالنا في مستقبلهم .

https://eduksa.net | https://eduksa.net/lms.resourceItemShow.288
eduksa.net | RESOURCE #288 | TRACK 0ffbbbec541adf54
تعليم المملكة

أعد الرسم :



أ ب ت ث ج ح خ د ذ ر ز س ش ص ض

ط ظ ع غ ف ق ك ل م ن و هـ ي

https://eduksa.net | https://eduksa.net/lms.resourceItemShow.288
eduksa.net | RESOURCE #288 | TRACK 0ffbbbec541adf54
تعليم المملكة

حرف الألف بخط النسخ

التاريخ / /١٤٤٠ هـ

* يجب متابعة الطفل حتى يرسم الحرف تبعًا للأسهم ونقطة البداية .
* التأكد من مسك القلم بطريقة صحيحة والكتابة ببطء.
* مراعاة موضع الحرف على السطر ونزول جزء من بعض الحروف .
* تكون الكتابة على السطر وليست داخل المربع .

نلون الحرف

السطر

مفرد	أول	وسط	أخر	الحركات والمدود		
أ	أ	ـا	ـأ	أَ	إِ	أُ

الواجب المنزلي :

أ أ ـا ـأ أَ

ملاحظات المعلم :

ملاحظات ولى الأمر :

https://eduksa.net | https://eduksa.net/lms.resourceItemShow.288
eduksa.net | RESOURCE #288 | TRACK 0ffbbbec541adf54
تعليم المملكة

حرف الباء بخط النسخ

التاريخ / /١٤٤٠ هـ

* يجب متابعة الطفل حتى يرسم الحرف تبعًا للأسهم ونقطة البداية .
* التأكد من مسك القلم بطريقة صحيحة والكتابة ببطء.
* مراعاة موضع الحرف على السطر ونزول جزء من بعض الحروف .
* تكون الكتابة على السطر وليست داخل المربع .

نلون الحرف

السطر

مفرد	أول	وسط	أخر	الحركات والمدود		
ب	بـ	ـبـ	ـب	با	بي	بو
ب	بـ	ـبـ	ـب	با	بي	بو
ب	بـ	ـبـ	ـب	با	بي	بو

الواجب المنزلي :

ب	بـ	ب	بـ	ب	ب
ب	بـ	ب	بـ	ب	ب

ملاحظات المعلم :

ملاحظات ولى الأمر :

https://eduksa.net | https://eduksa.net/lms.resourceItemShow.288
eduksa.net | RESOURCE #288 | TRACK 0ffbbbec541adf54
تعليم المملكة

حرف التاء بخط النسخ

التاريخ / /١٤٤٠ هـ

* يجب متابعة الطفل حتى يرسم الحرف تبعًا للأسهم ونقطة البداية .
* التأكد من مسك القلم بطريقة صحيحة والكتابة ببطء.
* مراعاة موضع الحرف على السطر ونزول جزء من بعض الحروف .
* تكون الكتابة على السطر وليست داخل المربع .

نلون الحرف

ت

السطر ت

مفرد	أول	وسط	أخر	الحركات والمدود		
ت	تـ	ـتـ	ـت	تا	تي	تو
ت	تـ	ـتـ	ـت	تا	تي	تو
ت	تـ	ـتـ	ـت	تا	تي	تو
ت	تـ	ـتـ	ـت	تا	تي	تو

الواجب المنزلي : ت تـ ت تـ ت

ملاحظات المعلم : **ملاحظات ولى الأمر :**

https://eduksa.net | https://eduksa.net/lms.resourceItemShow.288
eduksa.net | RESOURCE #288 | TRACK 0ffbbbec541adf54
تعليم المملكة

حرف الجيم بخط النسخ

التاريخ / /١٤٤٠ هـ

* يجب متابعة الطفل حتى يرسم الحرف تبعًا للأسهم ونقطة البداية .
* التأكد من مسك القلم بطريقة صحيحة والكتابة ببطء.
* مراعاة موضع الحرف على السطر ونزول جزء من بعض الحروف .
* تكون الكتابة على السطر وليست داخل المربع .

نلون الحرف

السطر

مفرد	أول	وسط	أخر	الحركات والمدود		
ج	جـ	ـجـ	ـج	جا	جي	جو
ج	جـ	ـجـ	ـج	جا	جي	جو
ج	جـ	ـجـ	ـج	جا	جي	جو
ج	جـ	ـجـ	ـج	جا	جي	جو

الواجب المنزلي :

ج	جـ	ج	جـ	ج	ج

ملاحظات المعلم : **ملاحظات ولى الأمر :**

https://eduksa.net | https://eduksa.net/lms.resourceItemShow.288
eduksa.net | RESOURCE #288 | TRACK 0ffbbbec541adf54
تعليم المملكة

حرف الحاء بخط النسخ

التاريخ / /١٤٤٠ هـ

* يجب متابعة الطفل حتى يرسم الحرف تبعًا للأسهم ونقطة البداية .
* التأكد من مسك القلم بطريقة صحيحة والكتابة ببطء.
* مراعاة موضع الحرف على السطر ونزول جزء من بعض الحروف .
* تكون الكتابة على السطر وليست داخل المربع .

نلون الحرف

السطر

مفرد	أول	وسط	أخر	الحركات والمدود		
ح	حـ	ـحـ	ـح	حا	حي	حو
ح	حـ	ـحـ	ح	حا	حي	حو
ح	حـ	ـحـ	ح	حا	حي	حو

الواجب المنزلي :

ح	حـ	ح	حـ	ح	ح

ملاحظات المعلم : **ملاحظات ولى الأمر :**

https://eduksa.net | https://eduksa.net/lms.resourceItemShow.288
eduksa.net | RESOURCE #288 | TRACK 0ffbbbec541adf54
تعليم المملكة

حرف الدال بخط النسخ

التاريخ / /١٤٤٠ هـ

* يجب متابعة الطفل حتى يرسم الحرف تبعًا للأسهم ونقطة البداية .
* التأكد من مسك القلم بطريقة صحيحة والكتابة ببطء.
* مراعاة موضع الحرف على السطر ونزول جزء من بعض الحروف .
* تكون الكتابة على السطر وليست داخل المربع .

نلون الحرف

السطر

مفرد	أول	وسط	أخر	الحركات والمدود		
د	د	ـد	ـد	دا	دي	دو
د	د	ـد	ـد	دا	دي	دو
د	د	ـد	ـد	دا	دي	دو
د	د	ـد	ـد	دا	دي	دو

الواجب المنزلي :

د	ـد	د	ـد	د
د	ـد	د	ـد	د

ملاحظات المعلم :

ملاحظات ولى الأمر :

https://eduksa.net | https://eduksa.net/lms.resourceItemShow.288
eduksa.net | RESOURCE #288 | TRACK 0ffbbbec541adf54
تعليم المملكة

حرف الراء بخط النسخ

التاريخ / /١٤٤٠ هـ

* يجب متابعة الطفل حتى يرسم الحرف تبعًا للأسهم ونقطة البداية .
* التأكد من مسك القلم بطريقة صحيحة والكتابة ببطء.
* مراعاة موضع الحرف على السطر ونزول جزء من بعض الحروف .
* تكون الكتابة على السطر وليست داخل المربع .

نلون الحرف

السطر

مفرد	أول	وسط	أخر	الحركات والمدود		
ر	ر	ـر	ـر	را	ري	رو
ر	ر	ـر	ـر	را	ري	رو
ر	ر	ـر	ـر	را	ري	رو
ر	ر	ـر	ـر	را	ري	رو

الواجب المنزلي :

ر ـر ر ـر ر

ملاحظات المعلم : **ملاحظات ولى الأمر :**

https://eduksa.net | https://eduksa.net/lms.resourceItemShow.288
eduksa.net | RESOURCE #288 | TRACK 0ffbbbec541adf54
تعليم المملكة

حرف الزاي بخط النسخ

التاريخ / /١٤٤٠ هـ

* يجب متابعة الطفل حتى يرسم الحرف تبعًا للأسهم ونقطة البداية .
* التأكد من مسك القلم بطريقة صحيحة والكتابة ببطء.
* مراعاة موضع الحرف على السطر ونزول جزء من بعض الحروف .
* تكون الكتابة على السطر وليست داخل المربع .

نلون الحرف

السطر

مفرد	أول	وسط	أخر	الحركات والمدود		
ز	ز	ـز	ـز	زا	زي	زو
ز	ز	ـز	ـز	زا	زي	زو
ز	ز	ـز	ـز	زا	زي	زو
ز	ز	ـز	ـز	زا	زي	زو

الواجب المنزلي :

ز	ز	ـز	ـز	ـز	ز

ملاحظات المعلم :

ملاحظات ولى الأمر :

https://eduksa.net | https://eduksa.net/lms.resourceItemShow.288
eduksa.net | RESOURCE #288 | TRACK 0ffbbbec541adf54
تعليم المملكة

حرف السين بخط النسخ

التاريخ / /١٤٤٠ هـ

* يجب متابعة الطفل حتى يرسم الحرف تبعًا للأسهم ونقطة البداية .
* التأكد من مسك القلم بطريقة صحيحة والكتابة ببطء.
* مراعاة موضع الحرف على السطر ونزول جزء من بعض الحروف .
* تكون الكتابة على السطر وليست داخل المربع .

نلون الحرف

السطر

مفرد	أول	وسط	أخر	الحركات والمدود		
س	سـ	ـسـ	ـس	سا	سي	سو
س	سـ	ـسـ	ـس	سا	سي	سو
س	سـ	ـسـ	ـس	سا	سي	سو

الواجب المنزلي :

س	سـ	س	سـ	س	س

ملاحظات المعلم : **ملاحظات ولى الأمر :**

https://eduksa.net | https://eduksa.net/lms.resourceItemShow.288
eduksa.net | RESOURCE #288 | TRACK 0ffbbbec541adf54
تعليم المملكة

حرف الشين بخط النسخ

التاريخ / /١٤٤٠ هـ

* يجب متابعة الطفل حتى يرسم الحرف تبعًا للأسهم ونقطة البداية .
* التأكد من مسك القلم بطريقة صحيحة والكتابة ببطء.
* مراعاة موضع الحرف على السطر ونزول جزء من بعض الحروف .
* تكون الكتابة على السطر وليست داخل المربع .

نلون الحرف

السطر

مفرد	أول	وسط	أخر	الحركات والمدود		
ش	شـ	ـشـ	ـش	شا	شي	شو
ش	شـ	ـشـ	ـش	شا	شي	شو
ش	شـ	ـشـ	ـش	شا	شي	شو
ش	شـ	ـشـ	ـش	شا	شي	شو

الواجب المنزلي : ش شـ ش شـ ش

ملاحظات المعلم : **ملاحظات ولى الأمر :**

https://eduksa.net | https://eduksa.net/lms.resourceItemShow.288
eduksa.net | RESOURCE #288 | TRACK 0ffbbbec541adf54
تعليم المملكة

حرف الصاد بخط النسخ

التاريخ / /١٤٤٠ هـ

* يجب متابعة الطفل حتى يرسم الحرف تبعًا للأسهم ونقطة البداية .
* التأكد من مسك القلم صحيحة والكتابة ببطء.
* مراعاة موضع الحرف على السطر ونزول جزء من بعض الحروف .
* تكون الكتابة على السطر وليست داخل المربع .

نلون الحرف

السطر

مفرد	أول	وسط	أخر	الحركات والمدود		
ص	صـ	ـصـ	ـص	صا	صي	صو
ص	صـ	ـصـ	ـص	صا	صي	صو
ص	صـ	ـصـ	ـص	صا	صي	صو
ص	صـ	ـصـ	ـص	صا	صي	صو

الواجب المنزلي : ص صـ ص صـ ص

ملاحظات المعلم : **ملاحظات ولى الأمر :**

https://eduksa.net | https://eduksa.net/lms.resourceItemShow.288
eduksa.net | RESOURCE #288 | TRACK 0ffbbbec541adf54
تعليم المملكة

حرف الطاء بخط النسخ

التاريخ / /١٤٤٠ هـ

* يجب متابعة الطفل حتى يرسم الحرف تبعًا للأسهم ونقطة البداية .
* التأكد من مسك القلم بطريقة صحيحة والكتابة ببطء.
* مراعاة موضع الحرف على السطر ونزول جزء من بعض الحروف .
* تكون الكتابة على السطر وليست داخل المربع .

نلون الحرف

السطر

مفرد	أول	وسط	أخر	الحركات والمدود		
ط	ط	ط	ط	طا	طي	طو
ط	ط	ط	ط	طا	طي	طو
ط	ط	ط	ط	طا	طي	طو

الواجب المنزلي :

ط	ط	ط	ط	ط

ملاحظات المعلم : **ملاحظات ولى الأمر :**

https://eduksa.net | https://eduksa.net/lms.resourceItemShow.288
eduksa.net | RESOURCE #288 | TRACK 0ffbbbec541adf54
تعليم المملكة

حرف العين والغين بخط النسخ

التاريخ / /١٤٤٠ هـ

* يجب متابعة الطفل حتى يرسم الحرف تبعًا للأسهم ونقطة البداية .
* التأكد من مسك القلم بطريقة صحيحة والكتابة ببطء.
* مراعاة موضع الحرف على السطر ونزول جزء من بعض الحروف .
* تكون الكتابة على السطر وليست داخل المربع .

نلون الحرف

السطر

مفرد	أول	وسط	أخر	الحركات والمدود		
ع	عـ	ـعـ	ـع	عا	عي	عو
ع	عـ	ـعـ	ـع	عا	عي	عو
ع	عـ	ـعـ	ـع	عا	عي	عو

الواجب المنزلي :

ع	عـ	ع	ـعـ	ع	
					←
					←

ملاحظات المعلم : **ملاحظات ولى الأمر :**

https://eduksa.net | https://eduksa.net/lms.resourceItemShow.288
eduksa.net | RESOURCE #288 | TRACK 0ffbbbec541adf54
تعليم المملكة

حرف الفاء بخط النسخ

التاريخ / /١٤٤٠ هـ

* يجب متابعة الطفل حتى يرسم الحرف تبعًا للأسهم ونقطة البداية .
* التأكد من مسك القلم بطريقة صحيحة والكتابة ببطء.
* مراعاة موضع الحرف على السطر ونزول جزء من بعض الحروف .
* تكون الكتابة على السطر وليست داخل المربع .

نلون الحرف

السطر

مفرد	أول	وسط	أخر	الحركات والمدود		
ف	فـ	ـفـ	ـف	فا	في	فو
ف	فـ	ـفـ	ـف	فا	في	فو
ف	فـ	ـفـ	ـف	فا	في	فو
ف	فـ	ـفـ	ـف	فا	في	فو

الواجب المنزلي :

ف	فـ	ف	فـ	ف	ف

ملاحظات المعلم :

ملاحظات ولى الأمر :

https://eduksa.net | https://eduksa.net/lms.resourceItemShow.288
eduksa.net | RESOURCE #288 | TRACK 0ffbbbec541adf54
تعليم المملكة

حرف القاف بخط النسخ

التاريخ / /١٤٤٠ هـ

* يجب متابعة الطفل حتى يرسم الحرف تبعًا للأسهم ونقطة البداية .
* التأكد من مسك القلم بطريقة صحيحة والكتابة ببطء.
* مراعاة موضع الحرف على السطر ونزول جزء من بعض الحروف .
* تكون الكتابة على السطر وليست داخل المربع .

نلون الحرف

السطر ق ق

مفرد	أول	وسط	أخر	الحركات والمدود		
ق	قـ	ـقـ	ـق	قا	قي	قو
ق	قـ	ـقـ	ـق	قا	قي	قو
ق	قـ	ـقـ	ـق	قا	قي	قو
ق	قـ	ـقـ	ـق	قا	قي	قو
ق	قـ	ـقـ	ـق	قا	قي	قو

الواجب المنزلي : ق قـ ق قـ ق

ملاحظات المعلم : **ملاحظات ولى الأمر :**

https://eduksa.net | https://eduksa.net/lms.resourceItemShow.288
eduksa.net | RESOURCE #288 | TRACK 0ffbbbec541adf54
تعليم المملكة

حرف الكاف بخط النسخ

التاريخ / /١٤٤٠ هـ

* يجب متابعة الطفل حتى يرسم الحرف تبعًا للأسهم ونقطة البداية .
* التأكد من مسك القلم بطريقة صحيحة والكتابة ببطء.
* مراعاة موضع الحرف على السطر ونزول جزء من بعض الحروف .
* تكون الكتابة على السطر وليست داخل المربع .

نلون الحرف

السطر ك ك ك ك

مفرد	أول	وسط	أخر	الحركات والمدود		
ك	ك	ك	ك	كا	كي	كو
ك	ك	ك	ك	كا	كي	كو
ك	ك	ك	ك	كا	كي	كو
ك	ك	ك	ك	كا	كي	كو

الواجب المنزلي : ك ك ك ك

ملاحظات المعلم :

ملاحظات ولى الأمر :

https://eduksa.net | https://eduksa.net/lms.resourceItemShow.288
eduksa.net | RESOURCE #288 | TRACK 0ffbbbec541adf54
تعليم المملكة

حرف اللام بخط النسخ

التاريخ / /١٤٤٠ هـ

* يجب متابعة الطفل حتى يرسم الحرف تبعًا للأسهم ونقطة البداية .
* التأكد من مسك القلم بطريقة صحيحة والكتابة ببطء.
* مراعاة موضع الحرف على السطر ونزول جزء من بعض الحروف .
* تكون الكتابة على السطر وليست داخل المربع .

نلون الحرف

السطر

مفرد	أول	وسط	أخر	الحركات والمدود		
ل	لـ	ـلـ	ـل	لا	لي	لو
ل	لـ	ـلـ	ـل	لا	لي	لو
ل	لـ	ـلـ	ـل	لا	لي	لو
ل	لـ	ـلـ	ـل	لا	لي	لو

الواجب المنزلي :

ل	لـ	ل	لـ	ل
ل	لـ			

ملاحظات المعلم :

ملاحظات ولى الأمر :

https://eduksa.net | https://eduksa.net/lms.resourceItemShow.288
eduksa.net | RESOURCE #288 | TRACK 0ffbbbec541adf54
تعليم المملكة

حرف الميم بخط النسخ

التاريخ / /١٤٤٠ هـ

* يجب متابعة الطفل حتى يرسم الحرف تبعًا للأسهم ونقطة البداية .
* التأكد من مسك القلم بطريقة صحيحة والكتابة ببطء.
* مراعاة موضع الحرف على السطر ونزول جزء من بعض الحروف .
* تكون الكتابة على السطر وليست داخل المربع .

نلون الحرف

السطر

مفرد	أول	وسط	أخر	الحركات والمدود		
م	مـ	ـمـ	ـم	ما	مي	مو
م	مـ	ـمـ	ـم	ما	مي	مو
م	مـ	ـمـ	ـم	ما	مي	مو
م	مـ	ـمـ	ـم	ما	مي	مو

الواجب المنزلي :

م	مـ	م	مـ	م

ملاحظات المعلم :

ملاحظات ولى الأمر :

https://eduksa.net | https://eduksa.net/lms.resourceItemShow.288
eduksa.net | RESOURCE #288 | TRACK 0ffbbbec541adf54
تعليم المملكة

حرف النون بخط النسخ

التاريخ / /١٤٤٠ هـ

* يجب متابعة الطفل حتى يرسم الحرف تبعًا للأسهم ونقطة البداية .
* التأكد من مسك القلم بطريقة صحيحة والكتابة ببطء.
* مراعاة موضع الحرف على السطر ونزول جزء من بعض الحروف .
* تكون الكتابة على السط

نلون الحرف

السطر

مفرد	أول	وسط	أخر	الحركات والمدود		
ن	نـ	ـنـ	ـن	نا	ني	نو
ن	نـ	ـنـ	ـن	نا	ني	نو
ن	نـ	ـنـ	ـن	نا	ني	نو
ن	نـ	ـنـ	ـن	نا	ني	نو

الواجب المنزلي :

ن	نـ	ن	نـ	ن

ملاحظات المعلم :

ملاحظات ولى الأمر :

https://eduksa.net | https://eduksa.net/lms.resourceItemShow.288
eduksa.net | RESOURCE #288 | TRACK 0ffbbbec541adf54
تعليم المملكة

حرف الواو بخط النسخ

التاريخ / /١٤٤٠ هـ

* يجب متابعة الطفل حتى يرسم الحرف تبعًا للأسهم ونقطة البداية .
* التأكد من مسك القلم بطريقة صحيحة والكتابة ببطء.
* مراعاة موضع الحرف على السطر ونزول جزء من بعض الحروف .
* تكون الكتابة على السطر وليست داخل المربع .

نلون الحرف

السطر و و

مفرد	أول	وسط	أخر			الحركات والمدود
و	و	ـو	ـو	وا	وي	وو
و	و	ـو	ـو	وا	وي	وو
و	و	ـو	ـو	وا	وي	وو
و	و	ـو	ـو	وا	وي	وو

الواجب المنزلي : و و ـو ـو و

ملاحظات المعلم : **ملاحظات ولى الأمر :**

https://eduksa.net | https://eduksa.net/lms.resourceItemShow.288
eduksa.net | RESOURCE #288 | TRACK 0ffbbbec541adf54
تعليم المملكة

حرف الهاء بخط النسخ

التاريخ / /١٤٤٠ هـ

* يجب متابعة الطفل حتى يرسم الحرف تبعًا للأسهم ونقطة البداية .
* التأكد من مسك القلم بطريقة صحيحة والكتابة ببطء.
* مراعاة موضع الحرف على السطر ونزول جزء من بعض الحروف .
* تكون الكتابة على السطر وليست داخل المربع .

نلون الحرف

السطر هـ ـهـ ـه

مفرد	أول	وسط	أخر	الحركات والمدود		
هـ	هـ	ـهـ	ـه	ها	هي	هو
هـ	هـ	ـهـ	ـه	ها	هي	هو
هـ	هـ	ـهـ	ـه	ها	هي	هو
هـ	هـ	ـهـ	ـه	ها	هي	هو

الواجب المنزلي : هـ هـ ـهـ ـه هـ

ملاحظات المعلم : ملاحظات ولى الأمر :

https://eduksa.net | https://eduksa.net/lms.resourceItemShow.288
eduksa.net | RESOURCE #288 | TRACK 0ffbbbec541adf54
تعليم المملكة

حرف الياء بخط النسخ

التاريخ / /١٤٤٠ هـ

* يجب متابعة الطفل حتى يرسم الحرف تبعًا للأسهم ونقطة البداية .
* التأكد من مسك القلم بطريقة صحيحة والكتابة ببطء.
* مراعاة موضع الحرف على السطر ونزول جزء من بعض الحروف .
* تكون الكتابة على السطر وليست داخل المربع .

نلون الحرف

السطر ي ي

مفرد	أول	وسط	أخر		الحركات والمدود	
ي	يـ	ـيـ	ـي	يا	يي	يو
ي	يـ	ـيـ	ـي	يا	يي	يو
ي	يـ	ـيـ	ـي	يا	يي	يو
ي	يـ	ـيـ	ـي	يا	يي	يو

الواجب المنزلي : ي يـ ي يـ ي

ملاحظات المعلم : **ملاحظات ولى الأمر :**

https://eduksa.net | https://eduksa.net/lms.resourceItemShow.288
eduksa.net | RESOURCE #288 | TRACK 0ffbbbec541adf54
تعليم المملكة

التاريخ / /١٤٤٠ هـ

أكتب بخط النسخ

مُهَنَّد	أَحْلام	بِلادي	مَشْعَل
مُهَنَّد	أَحْلام	بِلادي	مَشْعَل
مُهَنَّد	أَحْلام	بِلادي	مَشْعَل
مُهَنَّد	أَحْلام	بِلادي	مَشْعَل
مُهَنَّد	أَحْلام	بِلادي	مَشْعَل

ملاحظات المعلم : **ملاحظات ولى الأمر :**

https://eduksa.net | https://eduksa.net/lms.resourceItemShow.288
eduksa.net | RESOURCE #288 | TRACK 0ffbbbec541adf54
تعليم المملكة

التاريخ / /١٤٤٠ هـ

أكتب بخط النسخ

سَيَّارَة	قَلَم	تَمْر	حُسَام
سَيَّارَة	قَلَم	تَمْر	حُسَام
سَيَّارَة	قَلَم	تَمْر	حُسَام
سَيَّارَة	قَلَم	تَمْر	حُسَام
سَيَّارَة	قَلَم	تَمْر	حُسَام

ملاحظات المعلم : **ملاحظات ولى الأمر :**

https://eduksa.net | https://eduksa.net/lms.resourceItemShow.288
eduksa.net | RESOURCE #288 | TRACK 0ffbbbec541adf54
تعليم المملكة