



أوراق عمل مساندة

حرف الدال

الصف الأول الابتدائي
الفصل الدراسي الأول



لا نبيع باستغلال الأعمال التجارية .

إعداد : عبدالله السديري


2010kaab




- أتعرف على الصور وأسميها :



- أحدد الصورة التي يحتوي اسمها على حرف الدال :


☐
☐
☐
☐
☐

- أكتشف حرف الدال في الصورة ثم ألونه بلون مختلف :



- ألاحظ حروفي الجميلة ثم ألون حرف الدال :

	ب		ق	ن
	ج			س
	ع		ل	
ش		ض	ص	ث

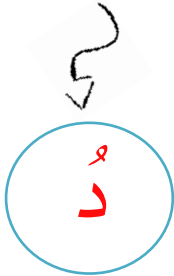
- ألون الصورة بألواني الجميلة :




- ألاحظ الكلمة ثم أجرد الحرف :



دُودَة



دِيك



دَرَّاجَة



- ألاحظ وأتصرف على مواقع الحرف في الكلمة ثم ألونه :



قَرْد



يَد



مِدْفَع



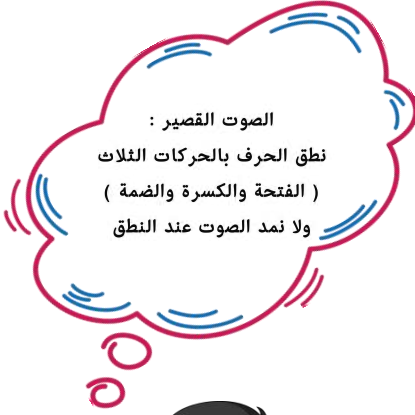
دَجَاجَة



- حرف (د) لا يتصل مع الحرف الذي يأتي بعده .

– أُمِيز بين الصوت القصير والصوت الطويل :

– أقرأ الحرف بالصوت القصير :



بحركة
الفتحة



بحركة
الضمّة



بحركة
الكسرة



– أقرأ الحرف بالصوت الطويل (المد) :



بمد الألف



الحركة التي تسبق مد الألف هي الفتحة .

بمد الواو



الحركة التي تسبق مد الواو هي الضمة .

بمد الياء



الحركة التي تسبق مد الياء هي الكسرة .



– أكتب الحرف بخط جميل :

دَ دُ دِ دَا دُو دِي

د د د د

- أجيب :

- أضع دائرة حول حرف (د) في الكلمات التالية :

دَخَلَ جَدِيدَ بَدِينِ أَحْمَدَ وَلِيدَ بَلَدَ
مَدَائِنَ دَرَّاجَةَ دَلِيلَ دُبَ دُمِيَّةَ جَلِيدَ

- ألون حرف الدال :

د ن ت ل
ل ث د

- أكمل الحرف الناقص في الكلمات التالية :

د	د	د	د
عَدَ.....	حَدِي.....	جَرِي.....ة	مِيَّة.....
عَمَا.....	بَلْ.....	قَ.....يم	ب.....

الإملاء والتقوية



- أكتب الحرف بالصوت القصير :

--	--	--

- أكتب الحرف بالصوت الطويل :

--	--	--

- أكتب أشكال الحرف (د) في الكلمات التالية :



وَزْ.....

جَ.....ار

جَري.....ة

بُ.....